

METAL SPIRIT

MOBILIER URBAIN & AMÉNAGEMENT EXTÉRIEUR

# MOBILIER URBAIN

*Des solutions durables pour aménager vos espaces extérieurs*

*Bancs • Corbeilles • Jardinières • Aménagements extérieurs*

06 77 62 62 57

Nançay (18330)

mtjnegoce@gmail.com

www.metalspirit.fr



# NOTRE APPROCHE

DU MOBILIER PERSONNALISÉ À VOTRE IMAGE, JUSQU'ÀUX SOLUTIONS PLUS STANDARDS ET ÉCONOMIQUES

Vous nous connaissez peut-être déjà à travers nos réalisations sur mesure et notre mobilier personnalisé, conçu pour refléter l'identité d'une commune, d'un site ou d'un projet.

***“Nous avons développé une gamme standard permettant aux collectivités de s'équiper à moindre coût, tout en conservant la robustesse et la qualité du sur-mesure Metal Spirit.”***

# NOS SERVICES

**Des solutions adaptées à chaque projet d'aménagement extérieur**

## **01 — Mobilier urbain standard**

**Une sélection de bancs, corbeilles, jardinières, supports cycles et équipements extérieurs pour aménager simplement vos espaces publics et professionnels.**

## **02 — Personnalisation & identité visuelle**

**En parallèle de notre gamme standard, nous proposons toujours la fabrication sur mesure et la personnalisation de mobilier urbain : bancs, corbeilles, jardinières et autres équipements adaptés à l'image de votre commune, de votre site ou de votre projet.**

## **03 — Conseil & adaptation projet**

**Nous vous aidons à sélectionner les solutions les plus cohérentes selon vos contraintes d'usage, d'esthétique, de budget et d'environnement.**

**RETROUVEZ NOS REALISATIONS PERSONALISEES SUR [WWW.METALSPIRIT.FR](http://WWW.METALSPIRIT.FR)**

# NOTRE ACCOMPAGNEMENT

*en 5 étapes*

1

Compréhension  
du besoin  
type de lieu  
usage  
contraintes  
style recherché  
budget

2

Choix de la solution  
standard ou  
personnalisé  
choix du produit  
cohérence avec  
l'environnement  
robustesse /  
entretien / usage

3

Personnalisation  
ajout logo  
nom de commune  
découpe laser  
choix de visuel  
adaptation du  
design  
proposition de  
rendu

4

création / adaptation  
du fichier  
validation du visuel  
faisabilité technique  
dimensions /  
intégration

5

Mise en œuvre  
fabrication /  
commande / fourniture  
accompagnement  
livraison / pose selon  
cas

RETROUVEZ NOS REALISATIONS PERSONALISEES SUR [WWW.METALSPIRIT.FR](http://WWW.METALSPIRIT.FR)

# RÉALISATIONS & INSPIRATIONS

## DES INSPIRATIONS CONCRÈTES POUR VOS AMÉNAGEMENTS EXTÉRIEURS



RETROUVEZ NOS REALISATIONS PERSONALISEES SUR [WWW.METALSPIRIT.FR](http://WWW.METALSPIRIT.FR)

# 3 FINITIONS BOIS AU CHOIX



Trois finitions bois pour une intégration harmonieuse

Afin de s'intégrer au mieux à chaque environnement urbain, paysager ou patrimonial, notre mobilier est proposé en trois finitions sur lames en épicéa scandinave :




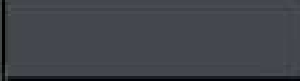
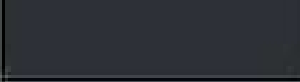
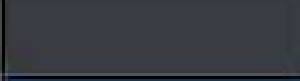






- Chêne Clair : teinte naturelle et lumineuse
- Noyer : teinte élégante et contemporaine
- Acajou : teinte chaleureuse et traditionnelle

Une solution simple pour harmoniser votre mobilier avec l'identité visuelle de votre commune ou de votre site.

**Lames bois en épicéa scandinave, avec finition de protection adaptée à un usage extérieur.**

**RETROUVEZ NOS REALISATIONS PERSONALISEES SUR [WWW.METALSPIRIT.FR](http://WWW.METALSPIRIT.FR)**

# COLORIS ET PERSONNALISATION

	Couleur sans surcout	RAL
	NOIR	9005
	ALUMINIUM	9006
	TELEGRIS	7045
	GRIS GRAPHITE	7024
	GRIS NOIR	7021
	ANTHRACITE	7016
	BLEU SECURITE	5005
	VERT MOUSSE	6005
	VERT JAUNE	6018
	BRUN CHOCOLAS	8017
	ROUGE SIGNALISATION	3020
	ORANGE PUR	2004
	JAUNE SIGNALISATION	1023

## Coloris disponibles

Les teintes présentées dans ce catalogue correspondent à nos coloris standards.

- **RAL standards : sans supplément**
- **RAL spécifique sur demande : avec surcoût**

Pensez à préciser le code RAL souhaité lors de votre demande de devis.

## BANC G.L.A SOLID



Banc urbain acier avec assise et dossier en treillis métallique

Dimensions :

Longueur : 175 cm

Largeur : 59 cm

Hauteur : 76 cm

Hauteur d'assise : 42 cm

Assise : 161 x 34,5 cm

Structure :

Banc 100 % acier

Assise et dossier en maille métallique

Piètement acier

Fixation :

À fixer au sol

Livraison :

Livré en kit à assembler

Utilisation :

Espaces publics

Parcs

Collectivités

Aménagements urbains contemporains

## BANC G.L.A BOIS



- Caractéristiques
- Longueur totale du banc : 170 cm
- Largeur totale du banc : 59 cm
- Hauteur totale du banc : 76 cm
- Longueur de l'assise : 170 cm
- Profondeur de l'assise : 34 cm
- Hauteur d'assise : 44 cm
- Éléments en bois : épicéa scandinave
- Montage
- Le produit est conçu pour être :
- fixé au sol de façon permanente à l'aide de chevilles de fixation sur surfaces dures,
- ou
- utilisé en version autoportante.
- Le banc est livré en éléments à assembler.
- 
- Coloris bois disponibles
- CHENE CLAIR
- NOYER
- ACAJOU

## BANC VIK



- Banc urbain acier et bois avec accoudoirs latéraux
- Dimensions :
- Longueur : 186 cm
- Largeur : 60 cm
- Hauteur : 76 cm
- Hauteur d'assise : 42 cm
- Assise : 170 x 34 cm
- Structure :
- Piètement acier
- Lames bois en épicéa scandinave
- Accoudoirs latéraux intégrés
- Fixation :
- À fixer au sol
- Possible en version autoportante
- Livraison :
- Livré en kit à assembler
- 
- Coloris disponibles :
- CHENE CLAIR
- NOYER
- ACAJOU

## BANC VIK 2



- Banc urbain acier et bois avec dossier haut et accoudoirs
- Dimensions :
- Longueur : 186 cm
- Largeur : 60 cm
- Hauteur : 76 cm
- Hauteur d'assise : 42 cm
- Assise : 170 x 37 cm
- Structure :
- Piètement acier
- Lames bois en épicéa scandinave
- Dossier renforcé
- Accoudoirs latéraux intégrés
- Fixation :
- À fixer au sol
- Possible en version autoportante
- Livraison :
- Livré en kit à assembler
- 
- Coloris disponibles :
- CHENE CLAIR
- NOYER
- ACAJOU

## BANC ARTAN



- Banc urbain acier et bois au design robuste avec accoudoirs intégrés
- Dimensions :
- Longueur : 196 cm
- Largeur : 64 cm
- Hauteur : 76 cm
- Hauteur d'assise : 41 cm
- Assise : 170 x 34,5 cm
- Structure :
- Piètement acier
- Lames bois en épicéa scandinave
- Accoudoirs latéraux intégrés
- Fixation :
- À fixer au sol
- Possible en version autoportante
- Livraison :
- Livré en kit à assembler
- Coloris disponibles :
- CHENE CLAIR
- NOYER
- ACAJOU

## BANC ARTAN BIS



- Banc urbain acier et bois avec dossier haut et accoudoirs renforcés
- Dimensions :
- Longueur : 196 cm
- Largeur : 64 cm
- Hauteur : 76 cm
- Hauteur d'assise : 41 cm
- Assise : 170 x 37 cm
- Structure :
- Piètement acier
- Lames bois en épicéa scandinave
- Dossier haut
- Accoudoirs latéraux renforcés
- Fixation :
- À fixer au sol
- Possible en version autoportante
- Livraison :
- Livré en kit à assembler
- 
- Coloris disponibles :
- CHENE CLAIR
- NOYER
- ACAJOU
-

## BANC ARTAN SANS DOSSIER



- Banc urbain acier et bois sans dossier avec accoudoirs intégrés
- Dimensions :
- Longueur : 186 cm
- Largeur : 64 cm
- Hauteur : 63 cm
- Hauteur d'assise : 41 cm
- Assise : 170 x 46 cm
- Structure :
- Piètement acier
- Lames bois en épicéa scandinave
- Sans dossier
- Accoudoirs latéraux intégrés
- Fixation :
- À fixer au sol
- Possible en version autoportante
- Livraison :
- Livré en kit à assembler
- 
- Coloris disponibles :
- CHENE CLAIR
- NOYER
- ACAJOU

## BANC ARTAN SOLID



- Banc urbain acier avec accoudoirs et assise métallique
- Dimensions :
- Longueur : 188 cm
- Largeur : 64 cm
- Hauteur : 76 cm
- Hauteur d'assise : 40 cm
- Assise : 161 x 34,5 cm
- Structure :
- Banc 100 % acier
- Assise et dossier en maille métallique
- Structure tubulaire acier
- Accoudoirs latéraux intégrés
- Fixation :
- À fixer au sol
- Possible en version autoportante
- Livraison :
- Livré en kit à assembler
- Utilisation :
- Parcs
- Espaces publics
- Zones piétonnes
- Aménagements contemporains

## BANC STD



- Banc urbain compact acier et bois sans dossier
- Dimensions :
- Longueur : 170 cm
- Largeur : 34 cm
- Hauteur : 42 cm
- Structure :
- Piètement acier
- Lames bois en épicéa scandinave
- Sans dossier
- Fixation :
- À sceller dans le sol (bétonnage)
- Livraison :
- Livré en kit à assembler
- Utilisation :
- Parcs
- Aires publiques
- Espaces restreints
- Zones piétonnes
- Coloris disponibles :
- CHENE CLAIR
- NOYER
- ACAJOU

## TRANSAT URBAIN – NISSANE



- TRANSAT URBAIN – NISSANE
- Description technique
- Longueur : 150 cm
- Largeur : 51 cm
- Hauteur totale : 80 cm
- Hauteur d'assise : 34 cm
- Structure : acier
- Assise / dossier : lames bois en épicéa scandinave
- Type : chaise longue / transat urbain
- Fixation
- À fixer au sol (chevilles sur surface dure)
- Livraison
- Livré en kit à assembler
- Utilisation
- Parcs
- Aires de détente
- Espaces publics
- Zones de repos
- Coloris disponibles :
- CHENE CLAIR
- NOYER
- ACAJOU

## PIC NIC



- TABLE DE PIQUE-NIQUE
- Description technique
- Largeur totale : 170 cm
- Longueur totale : 169 cm
- Largeur du plateau : 65 cm
- Longueur du plateau : 170 cm
- Hauteur de table : 75 cm
- Largeur d'assise : 44 cm
- Structure : acier
- Plateau / assises : lames bois en épicéa scandinave
- Fixation
- À fixer au sol (chevilles sur surface dure)
- Livraison
- Livré en kit à assembler
- Utilisation
- Aires de pique-nique
- Parcs
- Jardins publics
- Collectivités
- Espaces de détente
- Coloris disponibles :
- CHENE CLAIR
- NOYER
- ACAJOU

## VIENNE



- BANC FONTE / BOIS – VIENNE (avec accoudoirs)
- Description technique
- Longueur totale : 170 cm
- Largeur totale : 59 cm
- Hauteur totale : 73 cm
- Longueur d'assise : 158 cm
- Profondeur d'assise : 37 cm
- Hauteur d'assise : 41 cm
- Structure : fonte / acier décoratif
- Lames bois : épicéa scandinave
- Type : banc classique avec accoudoirs décoratifs
- Fixation
- À fixer au sol (chevilles sur surface dure)
- Livraison
- Livré en kit à assembler
- Utilisation
- Centres-bourgs
- Parcs
- Places publiques
- Espaces patrimoniaux
- Aménagements classiques
- Coloris disponibles :
- CHENE CLAIR
- NOYER
- ACAJOU

## FONBOIS



- BANC FONTE / BOIS
- Description technique
- Longueur totale : 170 cm
- Largeur totale : 56 cm
- Hauteur totale : 75 cm
- Longueur d'assise : 170 cm
- Profondeur d'assise : 36 cm
- Hauteur d'assise : 41 cm
- Structure : fonte / acier
- Lames bois : épicéa scandinave
- Type : banc classique sans accoudoirs
- Fixation
- À fixer au sol (chevilles sur surface dure)
- Livraison
- Livré en kit à assembler
- Utilisation
- Parcs
- Allées piétonnes
- Espaces publics
- Aménagements classiques
- Coloris disponibles :
- CHENE CLAIR
- NOYER
- ACAJOU

## FONBOIS SOLID



- BANC ACIER – FONDBOIS SOLID
- Description technique
- Longueur totale : 160 cm
- Largeur totale : 56 cm
- Hauteur totale : 75 cm
- Longueur d'assise : 160 cm
- Profondeur d'assise : 35 cm
- Hauteur d'assise : 41 cm
- Structure : acier
- Assise / dossier : treillis métallique
- Type : banc urbain métal sans accoudoirs
- Fixation
- À fixer au sol (chevilles sur surface dure)
- Livraison
- Livré en kit à assembler
- Utilisation
- Espaces publics
- Zones piétonnes
- Places modernes
- Aménagements urbains contemporains

## MATO SOLID



- BANC BÉTON / ACIER – MATO SOLID
- Description technique
- Longueur totale : 195 cm
- Largeur totale : 60 cm
- Hauteur totale : 80 cm
- Longueur d'assise : 161 cm
- Profondeur d'assise : 34,5 cm
- Hauteur d'assise : 44 cm
- Structure : béton + acier
- Assise / dossier : treillis métallique
- Type : banc urbain lourd, très robuste
- Fixation
- À poser ou à sceller selon configuration
- Livraison
- Livré en éléments à assembler
- Utilisation
- Espaces publics
- Places urbaines
- Zones sensibles / vandalisme
- Aménagements contemporains

## MATO SOLID SANS DOSSIER



### BANC BÉTON / ACIER – MATO SOLID SANS DOSSIER

#### Description technique

- Longueur totale : 195 cm
- Largeur totale : 36 cm
- Hauteur totale : 44 cm
- Longueur d'assise : 161 cm
- Profondeur d'assise : 34,5 cm
- Hauteur d'assise : 44 cm
- Structure : béton + acier
- Assise : treillis métallique
- Type : banc urbain sans dossier

#### Fixation

- À poser ou à sceller selon configuration

#### Livraison

- Livré en éléments à assembler

#### Utilisation

- Espaces publics
- Places urbaines
- Zones piétonnes
- Aménagements modernes
- Sites à forte fréquentation

## MATO BOIS SANS DOSSIER



### BANC BÉTON / BOIS – MATO SANS DOSSIER

Description technique

Longueur totale : 204 cm

Largeur totale : 36 cm

Hauteur totale : 44 cm

Longueur d'assise : 170 cm

Profondeur d'assise : 34 cm

Structure : béton

Assise : lames bois

Essence : épicéa scandinave

Type : banc sans dossier

Fixation

À poser ou à sceller selon configuration

Livraison

Livré en éléments à assembler

Utilisation

Espaces verts

Parcs

Résidences

Cheminements piétons

Zones de repos extérieures

Coloris disponibles :

CHENE CLAIR

NOYER

ACAJOU

## MATO



### BANC BÉTON / BOIS – MATO (AVEC DOSSIER)

Description technique

Longueur totale : 204 cm

Largeur totale : 60 cm

Hauteur totale : 80 cm

Longueur d'assise : 170 cm

Profondeur d'assise : 34 cm

Hauteur d'assise : 44 cm

Structure : béton + acier

Assise / dossier : lames bois

Essence : épicéa scandinave

Type : banc avec dossier

Fixation

À poser ou à sceller selon configuration

Livraison

Livré en éléments à assembler

Utilisation

Parcs

Espaces publics

Résidences

Aménagements urbains

Zones de détente

Coloris disponibles :

CHENE CLAIR

NOYER

ACAJOU

## MARIN



### BANC BÉTON / BOIS – MARIN

Description technique

Longueur totale : 170 cm

Largeur totale : 58 cm

Hauteur totale : 73 cm

Longueur d'assise : 170 cm

Profondeur d'assise : 35 cm

Hauteur d'assise : 42 cm

Structure : béton

Assise / dossier : lames bois

Essence : épicéa scandinave

Type : banc avec dossier

Fixation

À poser ou à sceller selon configuration

Livraison

Livré en éléments à assembler

Utilisation

Centres-villes

Espaces publics

Zones résidentielles

Aménagements urbains

Parcs

Coloris disponibles :

CHENE CLAIR

NOYER

ACAJOU

## CITI 3



### CORBEILLE URBAINE – CITI 3

#### Description technique

• Hauteur totale : 110 cm

• Capacité : 30 L

• Hauteur du bac : 48 cm

• Diamètre du bac : 28 cm

• Cendrier intégré : oui

• Structure : acier

• Type : corbeille urbaine cylindrique sur pied

#### Fixation

• À sceller / fixer au sol

#### Livraison

• Livrée en éléments à assembler

#### Utilisation

• Espaces publics

• Parcs

• Centres-villes

• Entrées de bâtiments

• Zones piétonnes

## CITI 2



### CORBEILLE URBAINE CITI 2

#### Caractéristiques

- Hauteur totale : 110 cm
- Capacité : 30 L
- Hauteur du bac : 48 cm
- Diamètre du bac : 28 cm
- Cendrier intégré : Oui

#### Installation

Produit conçu pour une fixation permanente au sol par scellement de l'élément d'ancrage.

Livré en éléments pour montage sur site.

## CITI 1



### CORBEILLE CITI 1

#### Caractéristiques techniques

- Hauteur totale : 110 cm
- Contenance : 30 litres
- Hauteur du bac : 48 cm
- Diamètre du bac : 28 cm
- Cendrier : en option

#### Installation

Produit conçu pour une fixation permanente au sol par scellement de l'élément d'ancrage.

Livré en plusieurs éléments pour assemblage sur site.

## ATEN 3



### CORBEILLE URBAINE – ATEN 3

#### Description technique

• Hauteur totale : 63 cm

• Capacité : 30 L

• Hauteur du bac : 48 cm

• Diamètre du bac : 28 cm

• Cendrier intégré : oui

• Structure : acier découpé

• Design : motif ajouré spiralé

• Type : corbeille compacte au sol

Fixation

• À fixer au sol (chevilles)

Livraison

• Livrée en éléments à assembler

Utilisation

• Centres-villes

• Espaces publics

• Zones piétonnes

• Devant commerces

• Aménagement urbain moderne

## ATEN 2



### CORBEILLE URBAINE – ATEN 2

#### Description technique

• Hauteur totale : 63 cm

• Capacité : 30 L

• Hauteur du bac : 48 cm

• Diamètre du bac : 28 cm

• Cendrier intégré : oui

• Structure : acier découpé

• Design : ajouré vertical

• Type : corbeille compacte au sol

Fixation

• À fixer au sol (chevilles)

Livraison

• Livrée en éléments à assembler

Utilisation

• Centres-villes

• Espaces publics

• Zones piétonnes

• Devant commerces

• Aménagement urbain moderne

## SOF 1



### CORBEILLE URBAINE – SOF 1 (AVEC TOIT)

#### Description technique

- Hauteur totale : 120 cm
- Capacité : 30 L
- Hauteur du bac : 48 cm
- Diamètre du bac : 28 cm
- Cendrier intégré : oui
- Structure : acier
- Finition : bac cylindrique ajouré vertical
- Équipement : couvercle de protection / toit anti-pluie
- Type : corbeille urbaine sur pied
- Fixation
  - À sceller / fixer au sol
- Livraison
  - Livrée en éléments à assembler
- Utilisation
  - Centres-villes
  - Espaces publics
  - Entrées de bâtiments
  - Zones piétonnes
- Mobilier urbain extérieur

## SOF 2



### CORBEILLE URBAINE – SOF 2 (AVEC TOIT)

#### Description technique

- Hauteur totale : 120 cm
- Capacité : 30 L
- Hauteur du bac : 48 cm
- Diamètre du bac : 28 cm
- Cendrier intégré : oui
- Structure : acier
- Design : ajouré spiralé
- Équipement : couvercle de protection / toit anti-pluie
- Type : corbeille urbaine sur pied
- Fixation
  - À sceller / fixer au sol
- Livraison
  - Livrée en éléments à assembler
- Utilisation
  - Centres-villes
  - Espaces publics
  - Entrées de bâtiments
  - Zones piétonnes
- Mobilier urbain extérieur

## BETONA 1



### CORBEILLE URBAINE BÉTONA 1 (AVEC TOIT)

#### Description technique

- Hauteur totale : 84 cm
- Capacité : 40 L
- Largeur : 38 cm
- Cendrier intégré : non
- Structure : béton + partie supérieure acier
- Équipement : toit de protection
- Utilisation : avec sac poubelle intérieur
- Type : corbeille urbaine béton moderne
- Fixation
- À poser ou à ancrer au sol
- Livraison
- Livrée en éléments à assembler
- Utilisation
- Centres-villes
- Parcs
- Espaces publics
- Zones piétonnes
- Abords de bâtiments publics

## BETONA 2



### CORBEILLE BETONA 2

#### Caractéristiques techniques

- Hauteur totale : 64 cm
- Contenance : 40 litres
- Largeur : 38 cm
- Cendrier : non
- Structure : béton + partie supérieure acier
- Équipement : toit de protection
- Utilisation : avec sac poubelle intérieur
- Type : corbeille urbaine béton moderne
- Fixation
  - À poser ou à ancrer au sol
- Livraison
  - Livrée en éléments à assembler
- Utilisation
  - Centres-villes
  - Parcs
  - Espaces publics
  - Zones piétonnes
  - Abords de bâtiments publics

## CENTAURE



### CORBEILLE URBAINE BOIS / ACIER – CENTAURE

#### Description technique

Hauteur totale : 63 cm

Capacité : 40 L

Hauteur du bac : 59 cm

Largeur / diamètre intérieur : 28 cm

Cendrier intégré : oui

Habillage : lames bois

Essence : épicéa scandinave

Structure : acier + habillage bois

Type : corbeille urbaine carrée design

#### Fixation

À fixer au sol (chevilles)

#### Livraison

Livrée en éléments à assembler

#### Utilisation

Parcs

Espaces verts

Centres-villes

Zones piétonnes

Résidences / collectivités


Coloris disponibles :

CHENE CLAIR

NOYER

ACAJOU

## SINGULAR



### CORBEILLE URBAINE BOIS / ACIER – SINGULAR

#### Description technique

• Hauteur totale : 106 cm

• Capacité : 75 L

• Largeur : 38 cm

• Cendrier intégré : non

• Habillage : lames bois verticales

• Essence : épicéa scandinave

• Structure : acier thermolaqué + habillage bois

• Type : corbeille urbaine haute design

#### Fixation

• À fixer au sol (chevilles)

#### Livraison

• Livrée en éléments à assembler

#### Utilisation

• Résidences

• Espaces publics

• Collectivités

• Parcs

• Voirie et cheminements piétons

• Coloris disponibles :

• CHENE CLAIR

• NOYER

• ACAJOU

## SINGULAR 2



### CORBEILLE URBAINE BOIS / ACIER – SINGULAR BIS

#### Description technique

Hauteur totale : 80 cm

Capacité : 75 L

Largeur : 38 cm

Cendrier intégré : non

Habillage : lames bois verticales

Essence : épicéa scandinave

Structure : acier thermolaqué + habillage bois

Type : corbeille urbaine compacte design

#### Fixation

À fixer au sol (chevilles)

#### Livraison

Livrée en éléments à assembler

#### Utilisation

Parcs

Résidences

Centres-villes

Espaces publics

Collectivités


Coloris disponibles :

CHENE CLAIR

NOYER

ACAJOU

## TRI 1



### CORBEILLE DE TRI SÉLECTIF – TRI 1

Description technique

Hauteur totale : 83 cm

Longueur : 112 cm

Largeur : 37 cm

Capacité : 3 x 75 L

Hauteur des modules : 80 cm

Habillage : lames bois verticales

Essence : épicéa scandinave

Structure : acier thermolaqué + habillage bois

Configuration : 3 compartiments de tri

Usage : verre / plastique / papier (ou tri personnalisable)

Fixation

À fixer au sol (chevilles)

Livraison

Livrée en éléments à assembler

Utilisation

Collectivités

Espaces publics

Parcs

Zones piétonnes

Entreprises / écoles / résidences

Coloris disponibles :

CHENE CLAIR

NOYER

ACAJOU

## TRI 2



### CORBEILLE DE TRI SÉLECTIF – TRI 2

Description technique

Hauteur totale : 80 cm

Longueur : 112 cm

Largeur : 37 cm

Capacité : 3 x 75 L

Hauteur des modules : 80 cm

Habillage : lames bois verticales

Essence : épicéa scandinave

Structure : acier thermolaqué + habillage bois

Configuration : 3 compartiments de tri

Type : station de tri sélectif design

Fixation

À fixer au sol (chevilles)

Livraison

Livrée en éléments à assembler

Utilisation

Collectivités

Espaces publics

Entreprises

Résidences

Zones piétonnes / parcs / écoles

Coloris disponibles :

CHENE CLAIR

NOYER

ACAJOU

## TITAN 2



### TITAN 2

#### Caractéristiques

Hauteur totale : 103 cm

Capacité : 2 × 120 L

Largeur : 108 cm

Profondeur : 65 cm

•  
•  
•  
•  
Produit conçu pour être utilisé avec des bacs plastiques de 120 L, disponibles sur commande.

#### Montage

Produit conçu pour une fixation permanente au sol, par ancrage sur support dur ou meuble.  
Livré en éléments à assembler.

## TITAN 3



### TITAN 3

#### Caractéristiques

• Hauteur totale : 103 cm

• Capacité : 3 × 120 L

• Largeur : 160 cm

• Profondeur : 65 cm

• Corbeille de tri conçue pour recevoir trois bacs plastiques de 120 litres (en option ou sur commande).

#### Fixation

Installation au sol par ancrage mécanique, adaptée aux différents types de support.

Produit livré en éléments à assembler.

## LODE 10



Support vélos – 10 places

Caractéristiques

• Nombre de places : 10

• Longueur : 250 cm

• Hauteur : 80 cm

• Largeur : 80 cm

Fixation

Installation au sol par ancrage mécanique, adaptée aux différents types de support.

Produit livré en éléments à assembler.

## LODE 5



Support vélos – 5 places

Caractéristiques

• Nombre de places : 5

• Longueur : 250 cm

• Hauteur : 80 cm

• Largeur : 60 cm

Fixation

Installation au sol par ancrage mécanique, adaptée aux différents types de support.

Produit livré en éléments à assembler.

## TYPE U



TYPE U – incliné  
Support vélos – 2 places

Caractéristiques

- Capacité : 2 vélos
- Hauteur : 75 cm
- Largeur : 75 cm

Fixation

Fixation permanente au sol par ancrage ou scellement  
béton.

Produit livré en éléments à assembler.

Options

- Barre transversale (standard)
- Barre longitudinale avec pictogramme vélo ou  
personnalisation

## BET VEL



Support vélos – 5 places

Caractéristiques

- Capacité : 5 vélos
- Longueur : 236 cm
- Hauteur : 54 cm
- Largeur : 36 cm

Fixation

Fixation permanente au sol par scellement béton.  
Produit livré en éléments à assembler.

## SPARVEL



Support vélos – 5 places

Caractéristiques

- Capacité : 5 vélos
- Longueur : 206 cm
- Hauteur : 30 cm
- Largeur : 47 cm

Fixation

Fixation permanente au sol par ancrage mécanique.

Produit livré en éléments à assembler.

## PORTAL



## CAPRE



## VALEN



## MAGAL



- 
- 
- 

Pot urbain / Bac à fleurs

Caractéristiques

**Hauteur : 53 cm**

**Diamètre : 50 cm**

**Contenance : 46 L**

Fixation

Fixation possible au sol par ancrage mécanique selon configuration.

Coloris standard : RAL 7016

**RETROUVEZ NOS REALISATIONS PERSONALISEES SUR [WWW.METALSPIRIT.FR](http://WWW.METALSPIRIT.FR)**

**ELSA**



**PILZ**



**OSTRE**



**NEAR**



Jardinière urbaine ronde

Caractéristiques

Hauteur : 59 cm

Diamètre : 60 cm

Contenance : 80 L

Fixation

Fixation possible au sol par ancrage mécanique selon configuration.

Coloris standard : RAL 7016

**RETROUVEZ NOS REALISATIONS PERSONALISEES SUR [WWW.METALSPIRIT.FR](http://WWW.METALSPIRIT.FR)**

## GRILLE D'ARBRE EN FONTE



Grille d'arbre en fonte  
Élément de protection et de finition destiné à  
l'aménagement des pieds d'arbres en milieu urbain.

### Caractéristiques

- Format extérieur : 125 × 125 cm
- Ouverture intérieure : Ø 58 cm
- Épaisseur : 3,5 cm

### Options

- ouverture centrale rectangulaire
- dimensions intérieures adaptées sur demande
-

# Bouch'Box


## Le collecteur de bouchons engagé

Collecter, recycler, sensibiliser  
La Bouch'Box est bien plus qu'un simple collecteur : c'est un véritable outil de sensibilisation au recyclage et à l'engagement citoyen.

Installée dans un espace public, une école, une entreprise ou une structure associative, elle attire l'attention, favorise la participation et valorise votre démarche environnementale. Fabriquée en acier, robuste et durable, elle est conçue pour une utilisation extérieure et peut être personnalisée à votre image.



Idéal pour :  
collectivités  
écoles  
entreprises  
associations  
établissements recevant du public  
Personnalisation possible :  
couleur  
logo  
marquage  
adaptation visuelle



**RETROUVEZ NOS REALISATIONS PERSONALISEES SUR [WWW.METALSPIRIT.FR](http://WWW.METALSPIRIT.FR)**